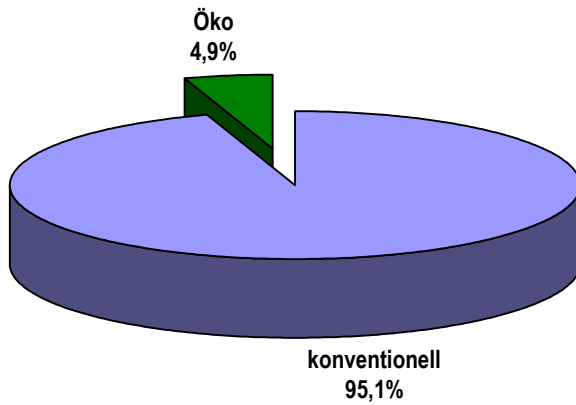


Landwirtschaftliche Betriebe mit ökologischer Bewirtschaftung

Anzahl und Anteil der Betriebe ¹⁾

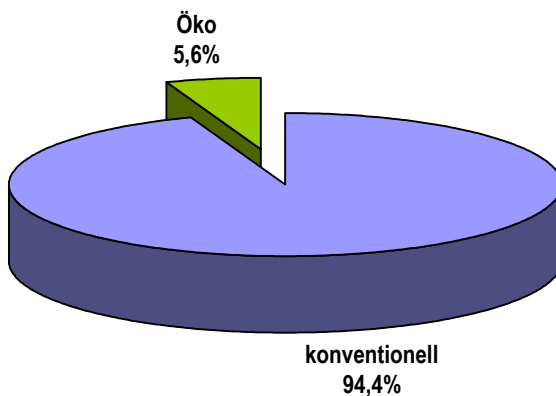


Betriebe	LRA Reutlingen	Land Baden-Württemberg
konventionell	1.270	54.153
Öko	66	2.896
gesamt	1.336	57.049
Anteil	4,9	5,1

¹⁾ Landwirtschaftliche Betriebe mit 2 ha und mehr landwirtschaftlich genutzter Fläche (LF) oder Mindesterzeugungseinheiten.

²⁾ Nach EWG-Ökoverordnung 2092/91; Betriebe mit zumindest teilweise ökologischer Bewirtschaftung.

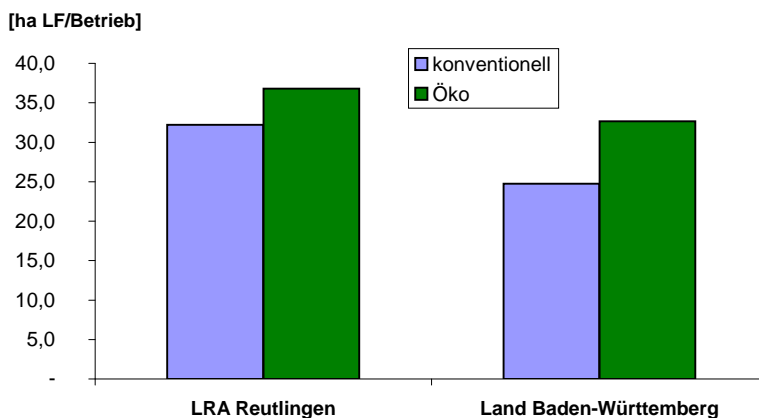
Landwirtschaftlich genutzte Fläche ³⁾



Lw. genutzte Fläche (ha LF)	LRA Reutlingen	Land Baden-Württemberg
konventionell	40.919	1.341.089
Öko ²⁾	2.429	94.593
gesamt	43.348	1.435.682
Anteil	5,6	6,6

³⁾ Angegeben ist die gesamte LF der Betriebe; unabhängig davon, ob diese ökologisch oder konventionell bewirtschaftet wird.

Durchschnittliche Betriebsgröße

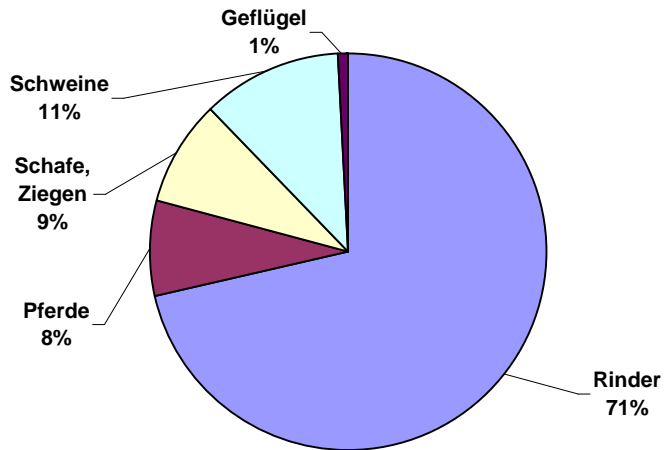


Ø Betriebsgröße (ha LF)	LRA Reutlingen	Land Baden-Württemberg
konventionell	32,2	24,8
Öko	36,8	32,7

Quelle: Statistisches Landesamt Baden-Württemberg 2007

LRA Reutlingen ULB Münsingen

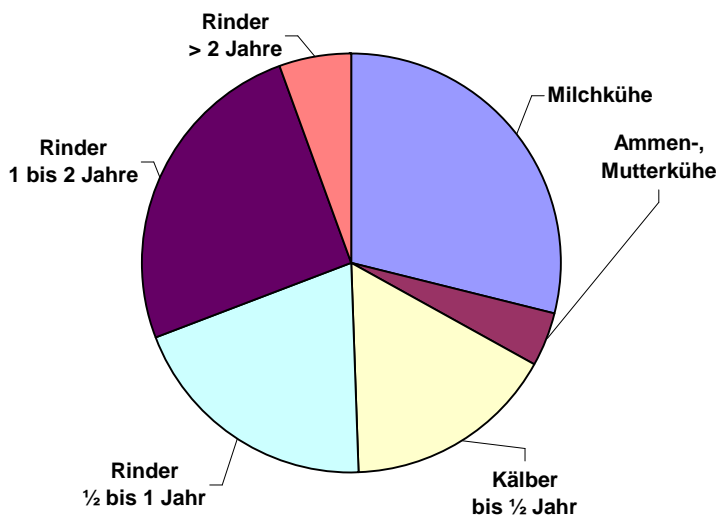
Tierhaltung



Tiergruppen in GV ¹⁾	LRA Reutlingen	Land Baden-Württemberg
Rinder	21.330	770.150
Pferde	2.350	57.280
Schafe, Ziegen	2.620	35.880
Schweine	3.380	220.470
Geflügel	250	20.480
Gesamt	29.930	1.104.970
Antragsfläche (LF)	45.910	1.437.540
GV / ha LF	0,65	0,77

¹⁾ GV-Schlüssel nach MEKA III; Erläuterungen zum Gemeinsamen Antrag 2008

Rinder



Rinder in Stück	LRA Reutlingen	Land Baden-Württemberg
Milchkühe	8.680	362.520
Ammen-, Mutterkühe	1.320	59.350
Kälber bis 1/2 Jahr	4.940	154.890
Rinder 1/2 bis 1 Jahr	5.880	164.630
Rinder 1 bis 2 Jahre	7.670	220.610
Rinder > 2 Jahre	1.670	69.420
Gesamt	30.160	1.031.420

Quelle: MLR Baden-Württemberg, Gemeinsamer Antrag 2008