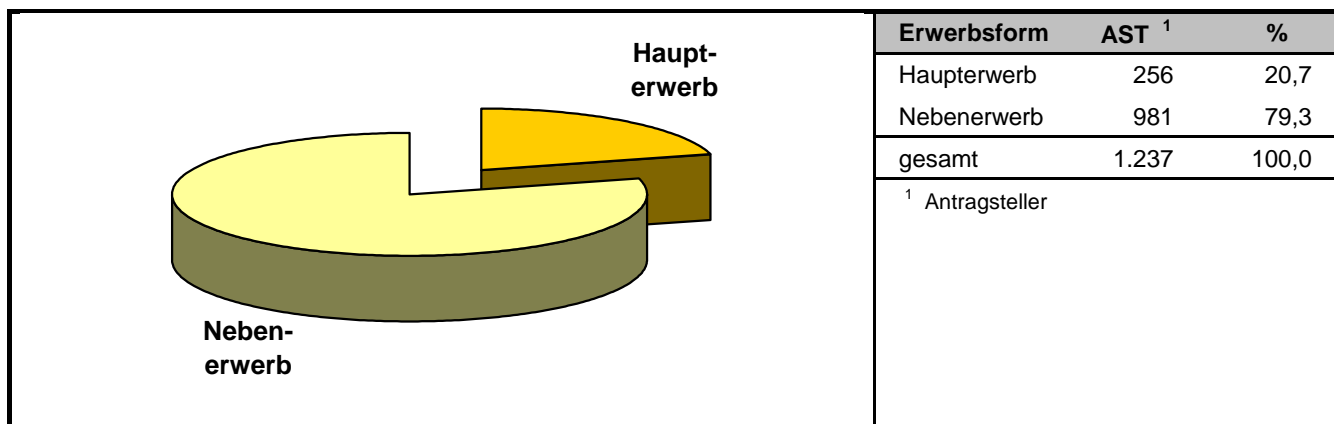
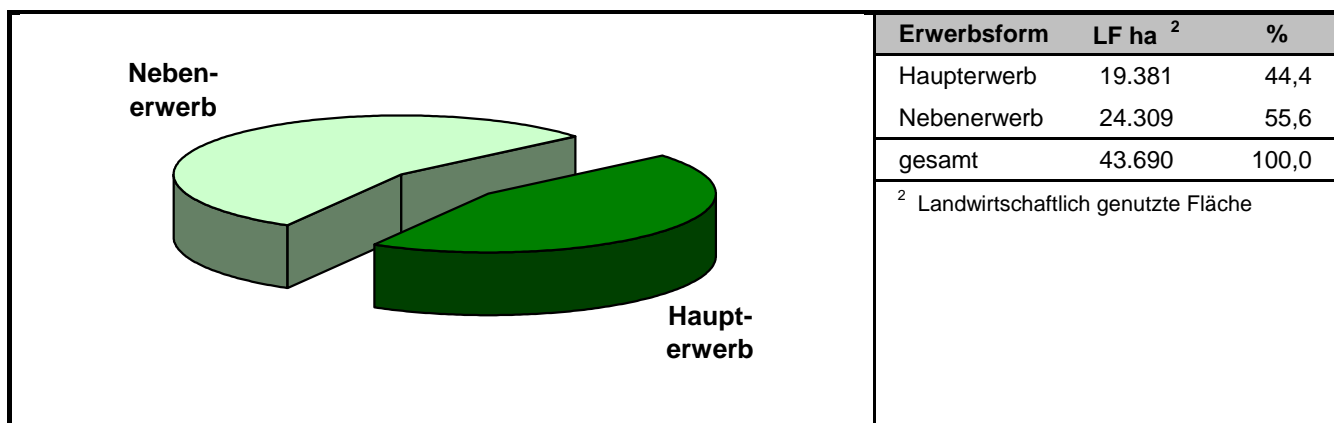


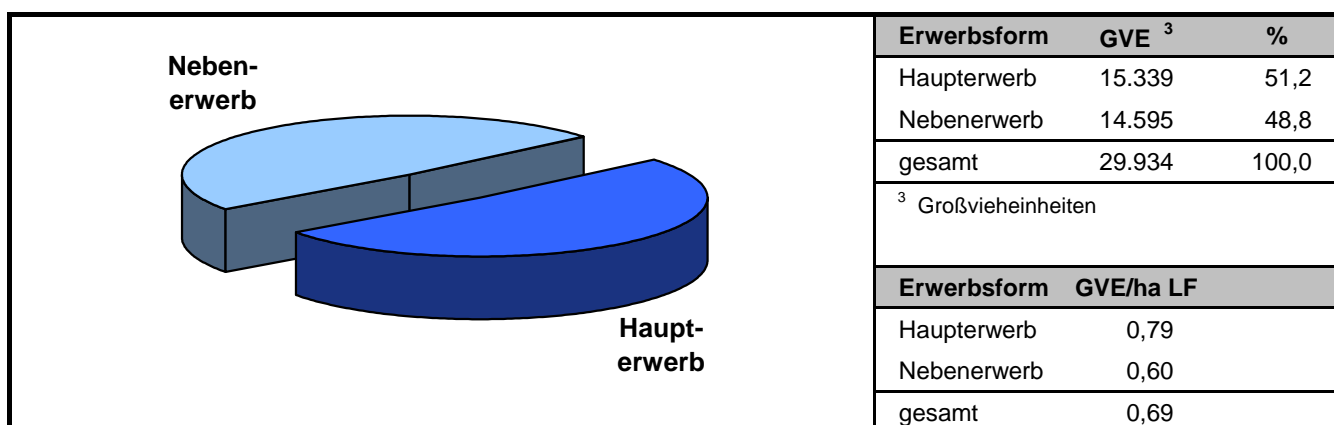
**Landwirtschaftliche Unternehmen nach Erwerbsform und Antragsteller**



**Landwirtschaftliche Unternehmen nach Erwerbsform und Fläche**



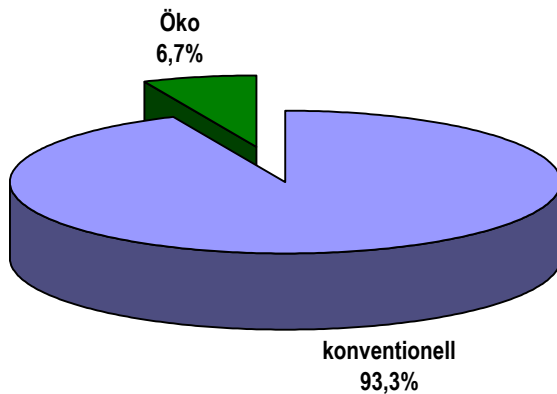
**Landwirtschaftliche Unternehmen nach Erwerbsform und Tierbesatz**



Quelle: MLR Baden-Württemberg, Gemeinsamer Antrag 2010

## Landwirtschaftliche Betriebe mit ökologischer Bewirtschaftung

**Anzahl und Anteil der Betriebe <sup>1)</sup>**

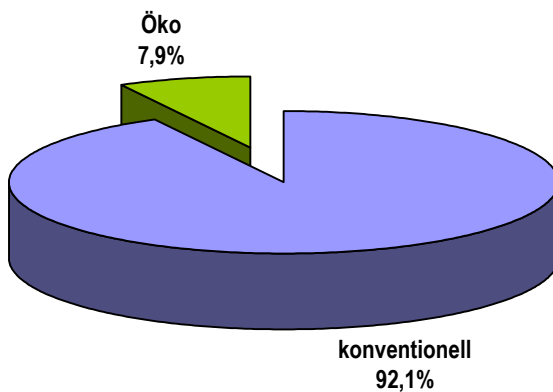


Betriebe	LRA Reutlingen	Land Baden-Württemberg
konventionell	1.154	54.153
Öko	83	2.896
gesamt	1.237	57.049
Anteil	6,7	5,1

<sup>1)</sup> Landwirtschaftliche Betriebe, die über den GA erfasst wurden

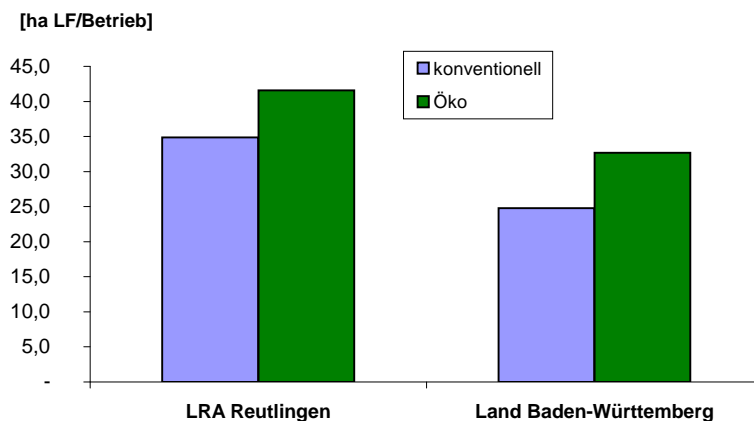
<sup>2)</sup> Nach EG-Ökoverordnung 834/2007 und Durchführungsverordnungen; Bewirtschaftung des gesamten Betriebes nach EG-Ökoverordnung.

**Landwirtschaftlich genutzte Fläche**



Lw. genutzte Fläche (ha LF)	LRA Reutlingen	Land Baden-Württemberg
konventionell	40.238	1.341.089
Öko <sup>2)</sup>	3.452	94.593
gesamt	43.690	1.435.682
Anteil	7,9	6,6

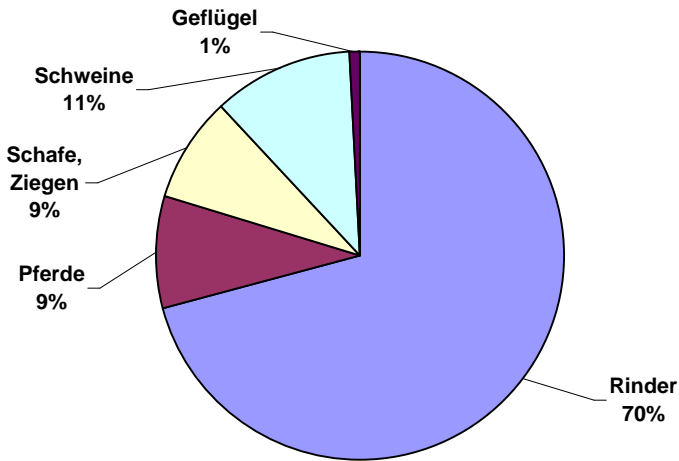
**Durchschnittliche Betriebsgröße**



Ø Betriebsgröße (ha LF)	LRA Reutlingen	Land Baden-Württemberg
konventionell	34,9	24,8
Öko	41,6	32,7

Quelle: Ministerium für Ländlichen Raum, Ernährung und Verbraucherschutz Baden Württemberg, Gemeinsamer Antrag 2010

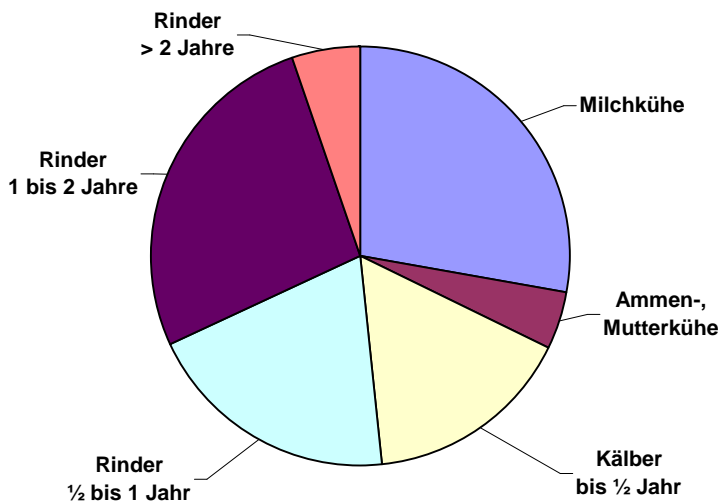
### Tierhaltung



Tiergruppen in GV <sup>1)</sup>	LRA Reutlingen	Land Baden-Württemberg
Rinder	21.200	765.800
Pferde	2.600	58.660
Schafe, Ziegen	2.550	34.950
Schweine	3.310	217.720
Geflügel	240	20.820
<b>Gesamt</b>	<b>29.900</b>	<b>1.097.950</b>
Antragsfläche (LF)	43.690	1.444.130
GV / ha LF	0,68	0,76

1) GV-Schlüssel nach MEKA III; Erläuterungen zum Gemeinsamen Antrag 2010

### Rinder



Bezogen auf Großvieheinheiten ist die Tierhaltung im Dienstbezirk "B53" zwischen 2008 und 2010 nahezu unverändert. Die Schaf-, Schweine- und Geflügelhaltung haben leichte Bestandsrückgänge (- 2 bis - 4 %) zu verzeichnen. Die Pferdehaltung konnte deutlich um 10,6 Punkte dazugewinnen. Der Tierbesatz hat sich um 0,03 Punkte erhöht auf 0,68 GV/ha LF. In der Rinderhaltung sind die Rückgänge im Vergleich zum Land deutlicher ausgefallen. Der Milchkuhbestand hat sich um 3,6 % reduziert (Landeswert - 1,5 %).

Quelle: MLR Baden-Württemberg, Gemeinsamer Antrag 2010